



ING Aria Lion Aggressive (R Cap)

Ein Teilfonds von ING Aria, einer in Luxemburg ansässigen offenen Investmentgesellschaft (SICAV) ohne Laufzeitende, die den europäischen Verordnungen unterliegt und von ING Solutions Investment Management S.A. verwaltet wird.

Performance bis 29 Oktober 2021 (Einzelheiten zu den Risiken und sonstige wichtige Informationen siehe unten).

SRRI (Synthetic Risk and Reward Indicator)



GRUNDLEGENDE INFORMATIONEN

ISIN LU1014949181

NIW 173.84

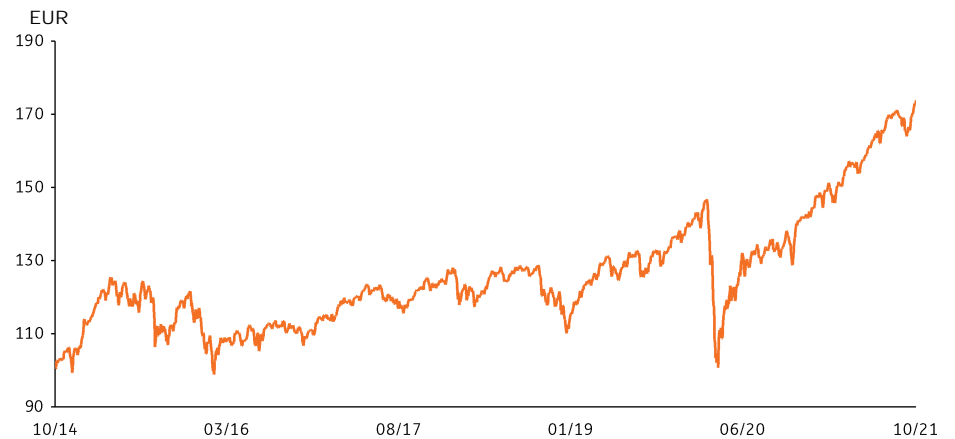
ANLAGEZIEL

Zweck des Teilfonds ist ein Engagement in Aktien, vornehmlich durch offene OGAW (Organismen für gemeinsame Anlagen in übertragbaren Wertpapieren) bzw. OGA (Organismen für gemeinsame Anlagen).

Ziel dieses Teilfonds ist ein langfristiges Kapitalwachstum, wobei vornehmlich eine Performance in Verbindung mit Aktien angestrebt wird.

Der Zweck des Teilfonds ist auf passive Anlagen in Vermögenswerten und deren Verwaltung im Namen der Anleger beschränkt, d. h., eine aktive unternehmerische Verwaltung der Vermögenswerte ist ausgeschlossen.

Entwicklung des NIW seit Auflegung (29/10/2014)



Performancekennzahlen ohne Kosten (%)

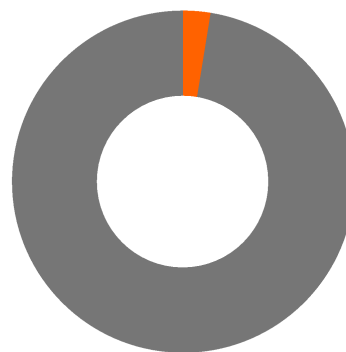
EUR	Oktober	YTD*	2017	2018	2019	2020
Nettoperformance	5.03%	20.38%	8.94%	-9.39%	24.07%	3.80%

EUR	1J	3J	5J	Seit Auflegung
Versicherungsmathematische Performance	35.16%	13.02%	9.60%	8.21%

* Seit Jahresbeginn, Nettoperformance seit 1. Januar.

** Es liegen keine ausreichenden Daten vor, um dem Anleger nützliche Informationen zur Performance bereitzustellen.

Vermögensallokation*** %

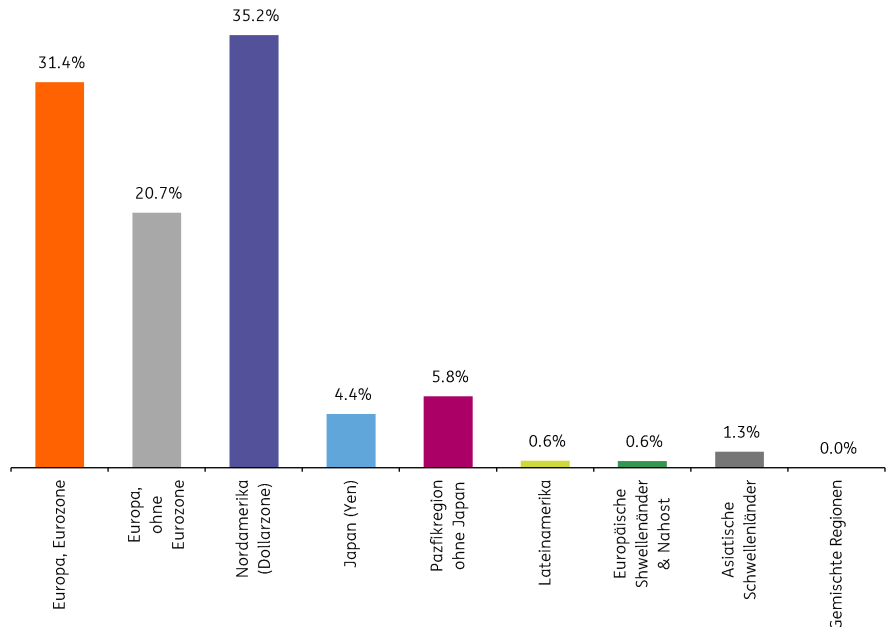


Barmittel	2.6%
Anleihen	0.0%
Aktien	97.4%
Immobilien	0.0%
Rohstoffe	0.0%
Sonstige	0.0%

***Die zugrundeliegenden OGAW/OGA sind den oben genannten Kategorien zugeordnet

KOSTEN	
ISIN	LU1014949181
Ausgabeaufschlag	max. 5%
Rücknahmeaufschlag	KEIN
Laufende Kosten	2.66%
WESENTLICHE INFORMATIONEN	
Währung	EUR
Häufigkeit der NIW-Berechnung	Täglich
Gesamtnettvermögen des Fonds (Moi. EUR)	1 186.43
Gesamtnettvermögen des Teilfonds (Mio. EUR)	105.32
Volatilität	8.56
Sharpe ratio	3.66

Regionales Engagement



Aktivitätsbericht für den Teilfonds

Im Oktober erholten sich die Aktienmärkte nach dem Rückgang im September, was auf eine weitere Saison von Erwartungen übertroffenen Quartalsergebnissen zurückzuführen war, und das trotz der anhaltenden Energiekrise und der Senkung der Wachstumsprognosen des IWF auf +5,9 % (gegenüber +6 % zuvor) aufgrund von Problemen mit der Produktionskette und der sich verschlechternden Gesundheitslage in den Schwellenländern. Das BIP-Wachstum verlangsamte sich im Q3 2021 in den USA und China deutlich, in der Eurozone blieb es jedoch kräftig. Störungen im Zusammenhang mit der Produktionskette belasteten jedoch sowohl die Industriedaten als auch das Geschäftsklima. Vor dem Hintergrund der weltweiten Energiekrise stieg die Inflation weiter bis zu mehrjährigen Höchstständen und veranlasste die Märkte, ihre Erwartungen an Zinserhöhungen anzunähern.

Bei den Zentralbanken behielt in Europa die EZB ihren Refinanzierungssatz von 0 % bei und bestätigte die Fortsetzung des Pandemie-Notfallkaufprogramms (PEPP) von 1 850 Mrd. € bis mindestens Ende März 2022. Die Institution wies darauf hin, dass sie die Inflationserwartungen und die Lohnentwicklung genau beobachte, während die Dauer der Spannungen aufgrund der Konjunkturerholung nach der COVID-19-Pandemie immer noch schwer vorherzusehen sei. In den USA kündigte J. Powell an, dass jetzt der richtige Zeitpunkt sei, das Tapering (die Reduktion der Anleihenkäufe) in Betracht zu ziehen, fügte jedoch hinzu, dass es noch zu früh sei, um die Zinsen anzuheben. Die Diskurse zeigen, dass eine erste Zinsanhebung im Jahr 2022 stattfinden könnte. Die Wahrscheinlichkeit, die der Markt für eine Zinsanhebung bereits im nächsten Jahr sah, stieg nach der Veröffentlichung des Protokolls von 62 % auf 65 %.

Bei den Wirtschaftsdaten war das BIP der Eurozone im Q3 um +2,2 % gestiegen (gegenüber den erwarteten 2,1 %). Der PMI-Composite-Index hingegen verschlechterte sich von 56,2 im September auf 54,3 im Oktober. Die Inflation stieg im Oktober ebenfalls auf +4,1 % pro Jahr gegenüber den erwarteten +3,7 %. In den USA stieg das BIP im Q3 um +2,0 % annualisiert, verglichen mit einem Konsens von 2,7 %. Die Einzelhandelsumsätze stiegen im September um +0,7 % (-0,2 % erwartet). Der Index für das verarbeitende Gewerbe „Empire State“ fiel auf 19,8 (nach 34,3 im September).

Nach einem leichten Rückgang im vergangenen Monat beendete der MSCI All Countries World den Oktober mit einem Anstieg von +5,3 % (in Euro) und schloss mit einem neuen historischen Rekord.

Diese Performance erklärt sich hauptsächlich durch die guten Ergebnisse der Unternehmen auf beiden Seiten des Atlantiks sowie die nach wie vor sehr niedrigen Realzinsen.

Im vergangenen Monat haben wir keine Änderungen vorgenommen.

INFORMATIONEN

Bloomberg-Code	IASIRAE LX
Reuters Code	LP68284689
Auflegungsdatum Teilfonds	10/10/2014
Auflegungsdatum Anteilsklasse	29/10/2014

Top-Positionen des Teilfonds

Top 10 Positionen	Wahrung	Gewichtung
1. BNP MSCI US SRI S-S 5C-TRIPL	USD	9.3%
2. ELEVA EUROPEAN SEL-I2 EUR	EUR	7.8%
3. ISHARES MSCI EUROPE SRI	EUR	7.7%
4. BROWN ADV US SUST-B USD	USD	7.1%
5. OSSIAM ESG LW CRB SHL BRC US	USD	6.6%
6. BNP P LOW CARBON 100 EUROPE	EUR	6.6%
7. MFS MERID EUROP VALUE FD I1 C	EUR	6.2%
8. ACTIAM DIAE	EUR	6.1%
9. JPMORGAN EMERGING MARKETS SUSTAIN EQ I C	EUR	5.9%
10. ROBECO SUSTAINABLE EUROPEAN STARS EQ-Z C	EUR	5.4%

Fondsbezogene Risiken

- **Wahrungsrisiko:** Der Teilfonds investiert in auslandischen Markten. Er kann daher von Wechselkursschwankungen beeinflusst werden, was zu einer Wertsteigerung oder -minderung Ihrer Anlage fuhren kann.
- **Finanzielle, wirtschaftliche und politische Risiken:** Finanzinstrumente werden durch verschiedene Faktoren beeinflusst, unter anderem, aber nicht ausschlielich, durch die wirtschaftliche Entwicklung von Emittenten, die selbst von der allgemeinen weltwirtschaftlichen Situation sowie den wirtschaftlichen und politischen Bedingungen, die in den jeweiligen Landern vorherrschen, beeinflusst werden.

Wichtige Informationen

1. Die in diesem Dokument enthaltenen Elemente dienen ausschlielich Informationszwecken und stellen weder ein Angebot noch eine Aufforderung oder Einladung zum Handel, zum Kauf oder Verkauf der hier genannten Anlagen oder zur Teilnahme an einer Handelsstrategie dar. Die hier enthaltenen Informationen konnen sich ohne Ankundigung andern.
2. Der Inhalt dieses Dokuments wurde mit der gebotenen Sorgfalt erstellt, es kann jedoch keine Garantie, Gewahrleistung oder Zusicherung bezuglich seiner Genauigkeit, Richtigkeit oder Vollstandigkeit gegeben werden. Samtliche Informationen in diesem Dokument konnen ohne vorherige Ankundigung geandert oder aktualisiert werden. Weder ING Solutions Investment Management S.A. noch andere Unternehmen oder Unternehmensbereiche der ING Group oder deren leitende Angestellte, Verwaltungsratsmitglieder oder Mitarbeitenden haften mittelbar oder unmittelbar fur in diesem Dokument enthaltene Informationen und/oder Empfehlungen jeglicher Art. Diese Materialien sind nicht fur einen bestimmten Anleger vorgesehen und berucksichtigen keine individuellen Anlageziele, finanziellen Umstande oder Bedurfnisse.
3. Es wird keine direkte oder indirekte Haftung fur Verluste ubernommen, die Lesern aufgrund der Verwendung dieser Publikation oder aufgrund von Anlageentscheidungen auf deren Grundlage entstehen. Anlagen sind mit Risiken verbunden. Bitte beachten Sie, dass der Wert Ihrer Anlage sowohl steigen als auch fallen kann und dass die Performance der Vergangenheit kein Indikator fur zukunftige Ergebnisse ist und keinesfalls als solcher zu betrachten ist.
4. Der Fonds ist ein Teilfonds der in Luxemburg gegrundeten ING Aria SICAV. ING Aria SICAV ist von der Commission de Surveillance du Secteur Financier (CSSF) in Luxemburg zugelassen.
5. Detaillierte Informationen uber den Investmentfonds sind dem Prospekt und den wesentlichen Anlegerinformationen (KIID) zu entnehmen. Fur den in diesem Dokument genannten Investmentfonds wurde ein KIID verffentlicht, der alle notigen Informationen uber das Produkt, die Kosten und die moglichen Risiken enthalt. Bitte gehen Sie keine unnotigen Risiken ein. Lesen Sie den KIID. Investmentfonds bieten keine garantierten Renditen, und Renditen der Vergangenheit sind kein Indikator und bieten keine Gewahr fur zukunftige Renditen. Die Informationen in diesem Dokument sollen keine Aufforderung zum Verkauf von Anlagen oder zur Zeichnung von Wertpapieren in Landern darstellen, in denen dies durch die zustandigen Behorden oder Gesetze untersagt ist. Bitte lesen Sie vor einer Anlage den Prospekt. Die in diesem Dokument enthaltenen Informationen sind nicht als individuelle Anlage-, Steuer- oder Rechtsberatung zu verstehen. Dieses Dokument wurde mit der gebotenen Sorgfalt erstellt. Aus den in diesem Dokument enthaltenen Informationen konnen keine Rechte abgeleitet werden. Fur eine gezielte Beratung wenden Sie sich bitte an Ihren Anlageberater. Der aktuelle Prospekt und die neuesten regelmaigen, gesetzlich vorgeschriebenen Dokumente sowie alle anderen praktischen Informationen sind kostenlos auf Englisch bei der Verwaltungsgesellschaft, ING Solutions Investment Management S.A., 26 Place de la Gare, L-1616 Luxemburg, oder auf der Website www.ing-isim.lu erhaltlich.
6. Alle Rechte vorbehalten. Diese Prasentation und die darin enthaltenen Informationen durfen ohne schriftliche Einwilligung von ING Solutions Investment Management S.A. keinesfalls kopiert, reproduziert, verteilt oder an Dritte weitergegeben werden.